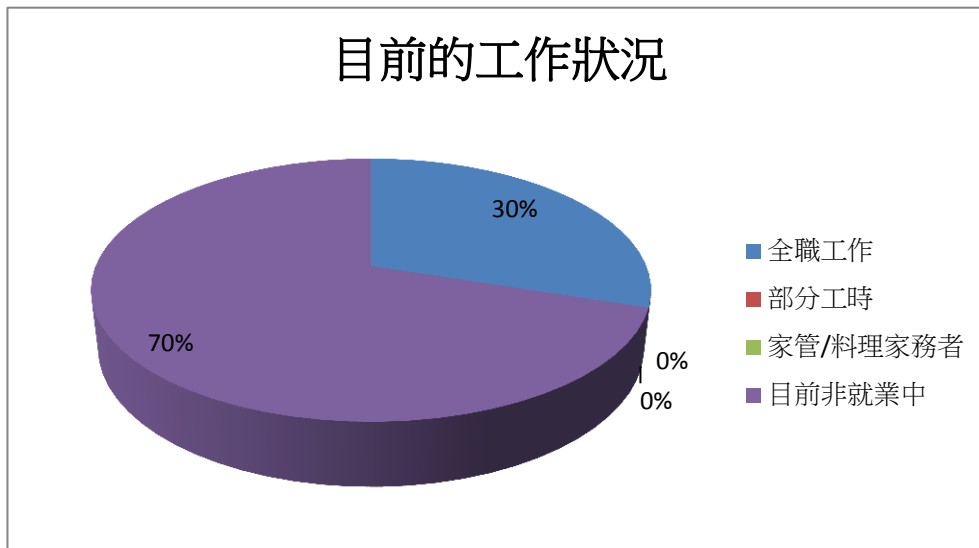


104學年度畢業滿1年學生填答敘述統計表

一、您目前的工作狀況為何（不包括留職停薪、育嬰假）？（本題選答1、2、3項者，第6題無須填答）

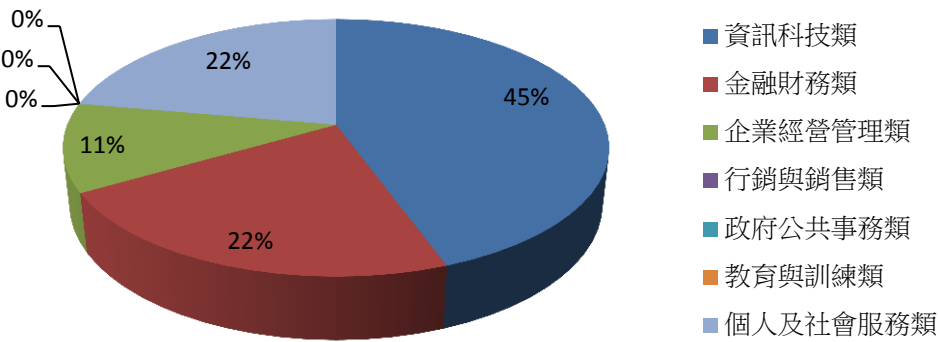
| 選項 | 填答人數 | 百分比 |
|----------|------|--------|
| 全職工作 | 9 | 30.00% |
| 部分工時 | 0 | 0.00% |
| 家管/料理家務者 | 0 | 0.00% |
| 目前非就業中 | 21 | 70.00% |



二、您現在工作職業類型為何？

| 選項 | 填答人數 | 百分比 |
|--------------|------|--------|
| 建築營造類 | 0 | 0.00% |
| 製造類 | 0 | 0.00% |
| 科學、技術、工程、數學類 | 0 | 0.00% |
| 物流運輸類 | 0 | 0.00% |
| 天然資源、食品與農業類 | 0 | 0.00% |
| 醫療保健類 | 0 | 0.00% |
| 藝文與影音傳播類 | 0 | 0.00% |
| 資訊科技類 | 4 | 44.44% |
| 金融財務類 | 2 | 22.22% |
| 企業經營管理類 | 1 | 11.11% |
| 行銷與銷售類 | 0 | 0.00% |
| 政府公共事務類 | 0 | 0.00% |
| 教育與訓練類 | 0 | 0.00% |
| 個人及社會服務類 | 2 | 22.22% |

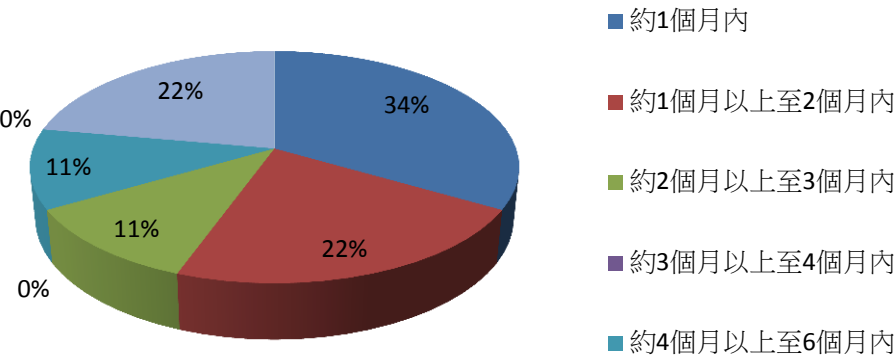
工作職業類型



三、 您畢業後花了多久時間找到第1份工作？（若為創業者，請填答畢業後之創業時間；自由工作者，則以第1份穩定工作時間為主）

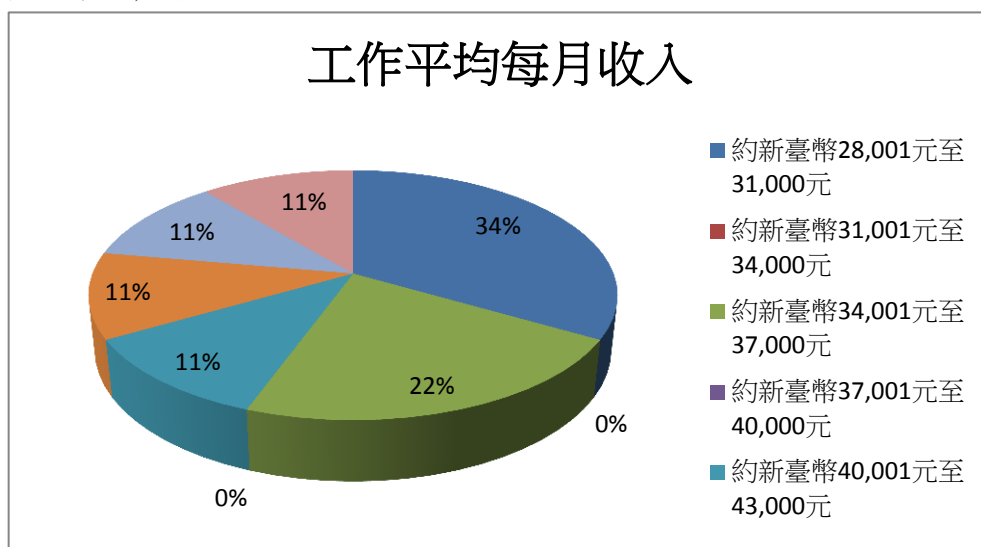
| 選項 | 填答人數 | 百分比 |
|---------------|------|--------|
| 約1個月內 | 3 | 33.33% |
| 約1個月以上至2個月內 | 2 | 22.22% |
| 約2個月以上至3個月內 | 1 | 11.11% |
| 約3個月以上至4個月內 | 0 | 0.00% |
| 約4個月以上至6個月內 | 1 | 11.11% |
| 約6個月以上，請輸入幾個月 | 0 | 0.00% |
| 畢業前已有專職工作 | 2 | 22.22% |

圖表標題



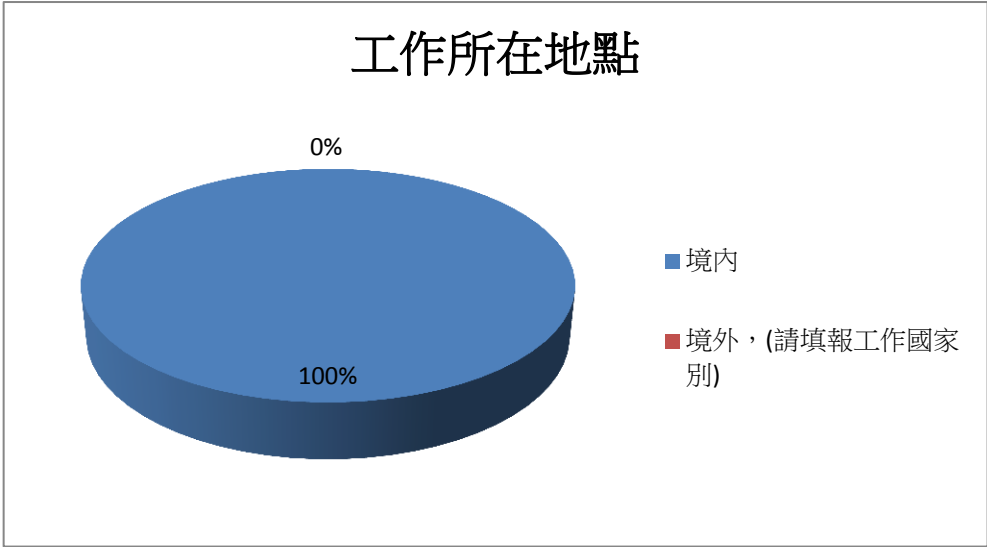
四、您現在工作平均每月收入為何？(請回答課稅前固定（經常）性收入，係指固定津貼、交通費、膳食費、水電費、按月發放之工作（生產、績效、業績）獎金及全勤獎金等)

| 選項 | 填答人數 | 百分比 |
|-----------------------|------|--------|
| 約新臺幣22,000元以下 | 0 | 0.00% |
| 約新臺幣22,001元至25,000元 | 0 | 0.00% |
| 約新臺幣25,001元至28,000元 | 0 | 0.00% |
| 約新臺幣28,001元至31,000元 | 3 | 33.33% |
| 約新臺幣31,001元至34,000元 | 0 | 0.00% |
| 約新臺幣34,001元至37,000元 | 2 | 22.22% |
| 約新臺幣37,001元至40,000元 | 0 | 0.00% |
| 約新臺幣40,001元至43,000元 | 1 | 11.11% |
| 約新臺幣43,001元至46,000元 | 1 | 11.11% |
| 約新臺幣46,001元至49,000元 | 1 | 11.11% |
| 約新臺幣49,001元至52,000元 | 1 | 11.11% |
| 約新臺幣52,001元至55,000元 | 0 | 0.00% |
| 約新臺幣55,001元至60,000元 | 0 | 0.00% |
| 約新臺幣60,001元至65,000元 | 0 | 0.00% |
| 約新臺幣65,001元至70,000元 | 0 | 0.00% |
| 約新臺幣70,001元至75,000元 | 0 | 0.00% |
| 約新臺幣75,001元至80,000元 | 0 | 0.00% |
| 約新臺幣80,001元至85,000元 | 0 | 0.00% |
| 約新臺幣85,001元至90,000元 | 0 | 0.00% |
| 約新臺幣90,001元至95,000元 | 0 | 0.00% |
| 約新臺幣95,001元至100,000元 | 0 | 0.00% |
| 約新臺幣100,001元至110,000元 | 0 | 0.00% |
| 約新臺幣110,001元至120,000元 | 0 | 0.00% |
| 約新臺幣120,001元至130,000元 | 0 | 0.00% |
| 約新臺幣130,001元至140,000元 | 0 | 0.00% |
| 約新臺幣140,001元至150,000元 | 0 | 0.00% |
| 約新臺幣150,001元至170,000元 | 0 | 0.00% |
| 約新臺幣170,001元至190,000元 | 0 | 0.00% |
| 約新臺幣190,001元至210,000元 | 0 | 0.00% |
| 約新臺幣210,001元以上 | 0 | 0.00% |



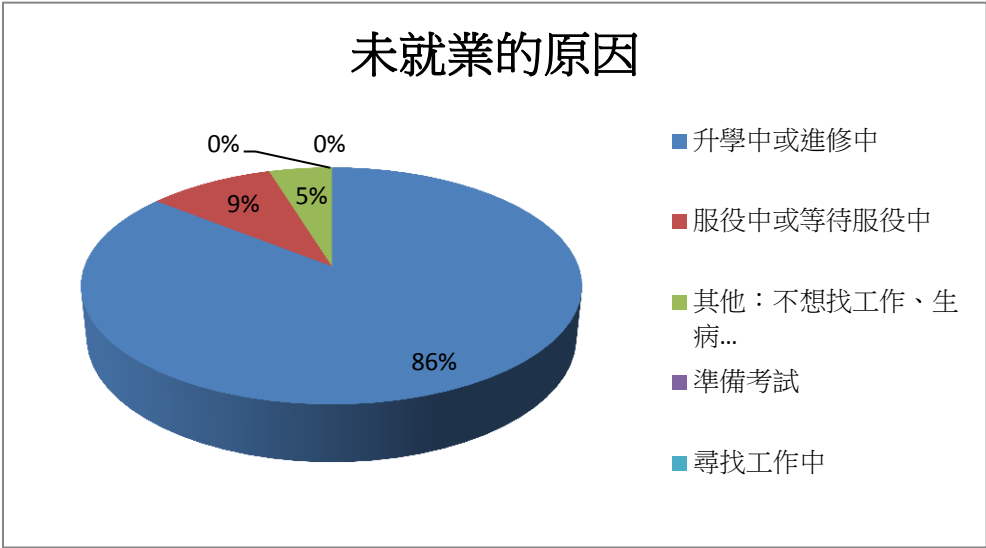
五、 請問您現在主要的工作所在地點為何？

| 選項 | 填答人數 | 百分比 |
|---------------|------|---------|
| 境內 | 9 | 100.00% |
| 境外，(請填報工作國家別) | 0 | 0.00% |



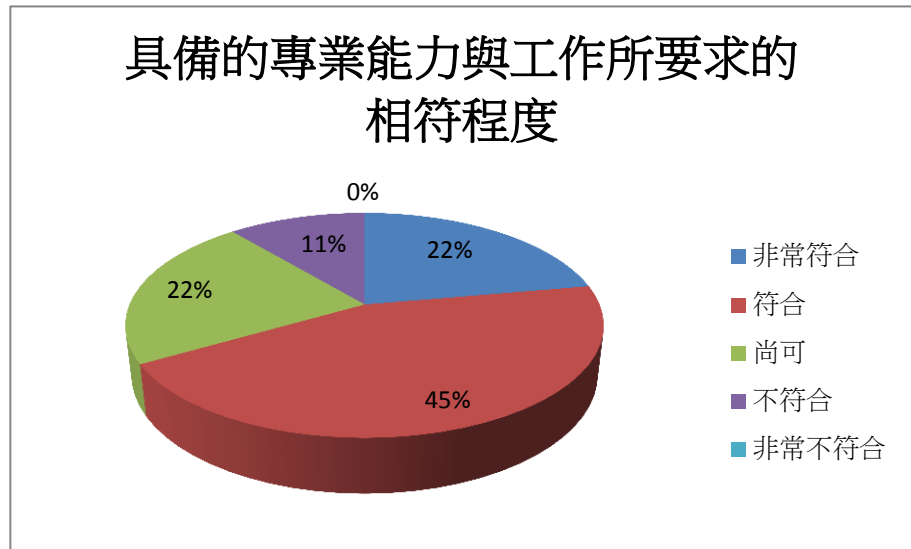
六、 您目前未就業的原因為何？

| 選項 | 填答人數 | 百分比 |
|----------------|------|--------|
| 升學中或進修中 | 18 | 85.71% |
| 服役中或等待服役中 | 2 | 9.52% |
| 其他：不想找工作、生病... | 1 | 4.76% |
| 準備考試 | 0 | 0.00% |
| 尋找工作 | 0 | 0.00% |



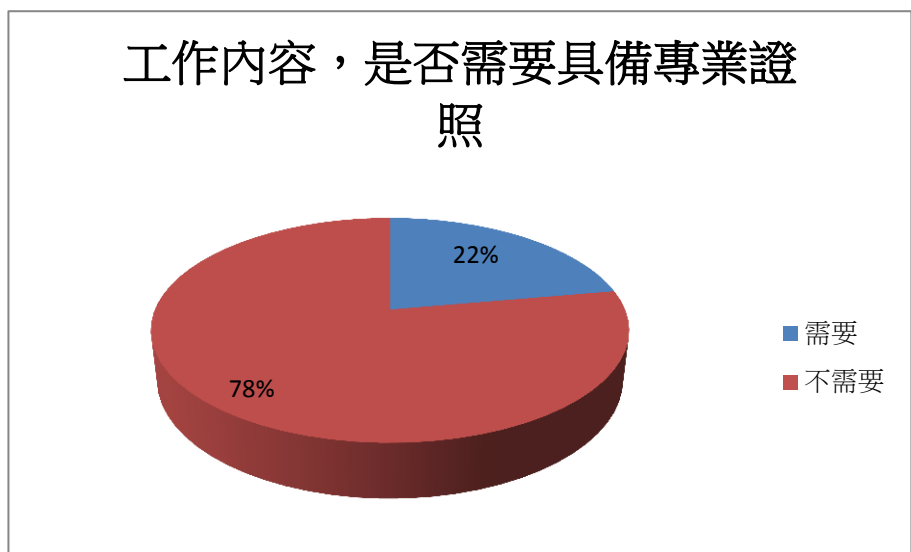
七、 您目前所具備的專業能力與工作所要求的相符程度為何？

| 選項 | 填答人數 | 百分比 |
|-------|------|--------|
| 非常符合 | 2 | 22.22% |
| 符合 | 4 | 44.44% |
| 尚可 | 2 | 22.22% |
| 不符合 | 1 | 11.11% |
| 非常不符合 | 0 | 0.00% |



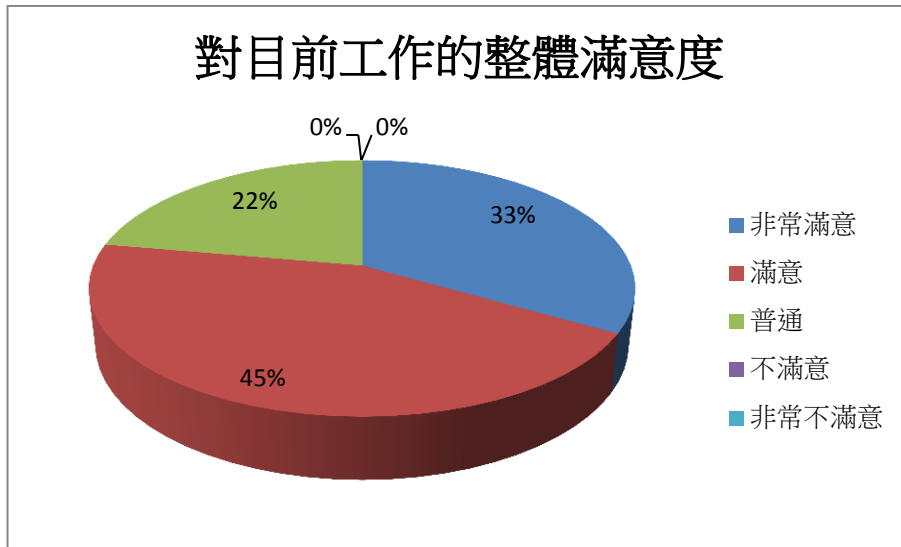
八、 您目前的工作內容，是否需要具備專業證照？

| 選項 | 填答人數 | 百分比 |
|-----|------|--------|
| 需要 | 2 | 22.22% |
| 不需要 | 7 | 77.78% |



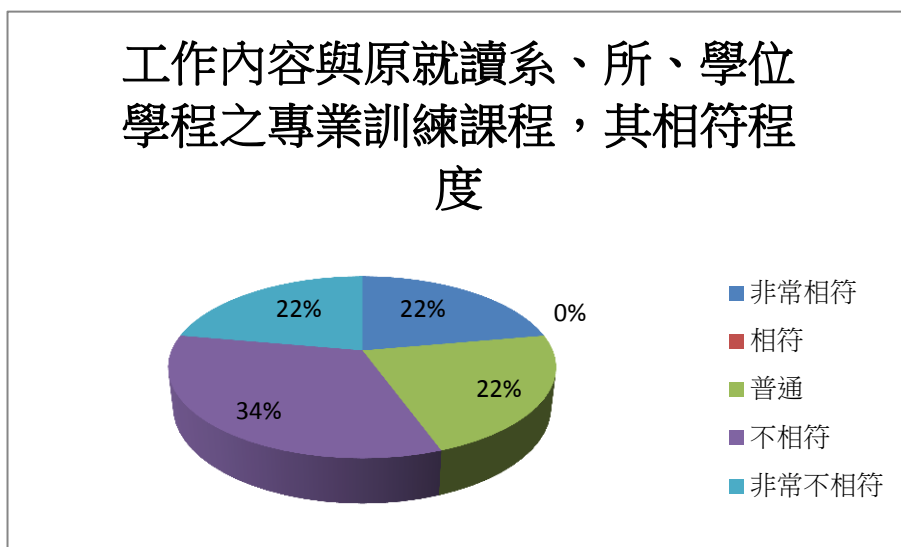
九、 您對目前工作的整體滿意度為何？

| 選項 | 填答人數 | 百分比 |
|-------|------|--------|
| 非常滿意 | 3 | 33.33% |
| 滿意 | 4 | 44.44% |
| 普通 | 2 | 22.22% |
| 不滿意 | 0 | 0.00% |
| 非常不滿意 | 0 | 0.00% |



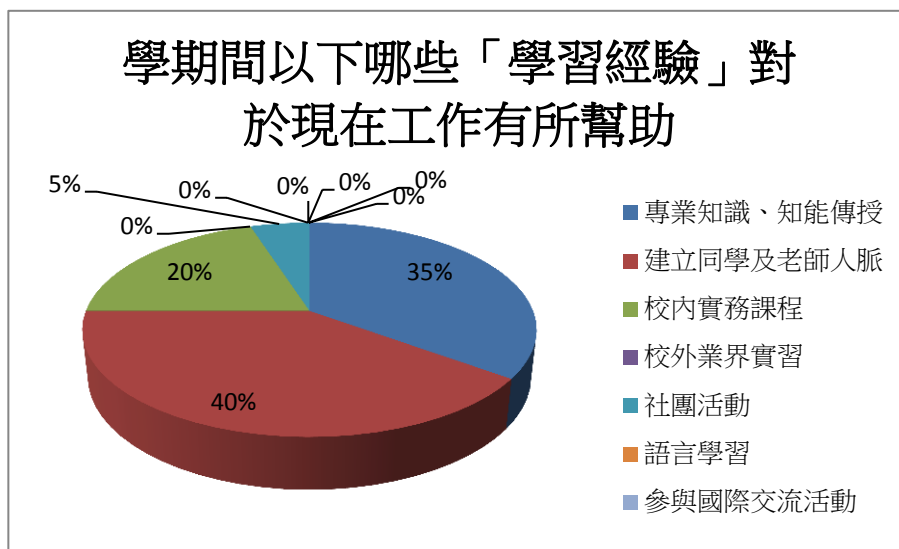
十、 您目前的工作內容與原就讀系、所、學位學程之專業訓練課程，其相符程度為何？

| 選項 | 填答人數 | 百分比 |
|-------|------|--------|
| 非常相符 | 2 | 22.22% |
| 相符 | 0 | 0.00% |
| 普通 | 2 | 22.22% |
| 不相符 | 3 | 33.33% |
| 非常不相符 | 2 | 22.22% |



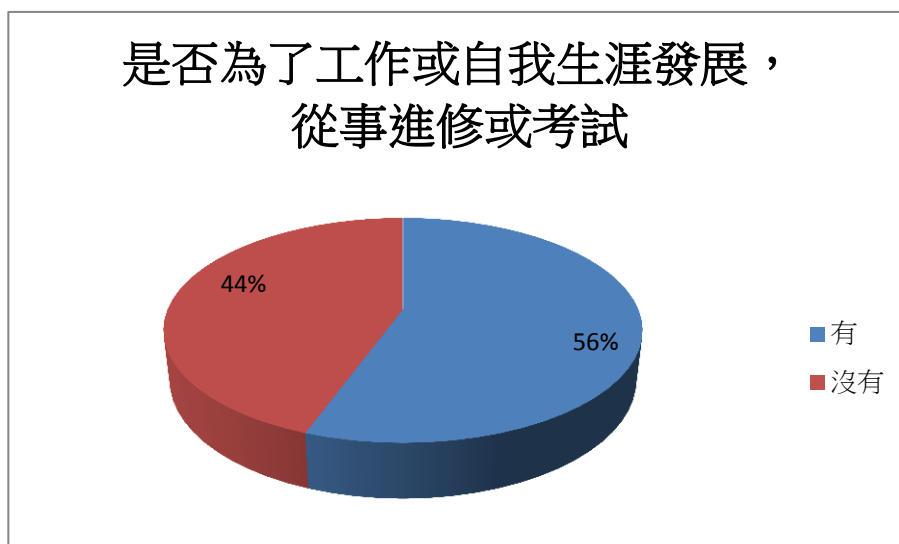
十一、您在學期間以下哪些「學習經驗」對於現在工作有所幫助？(可複選，至多3項)

| 選項 | 填答人數 | 百分比 |
|-----------|------|--------|
| 專業知識、知能傳授 | 7 | 35.00% |
| 建立同學及老師人脈 | 8 | 40.00% |
| 校內實務課程 | 4 | 20.00% |
| 校外業界實習 | 0 | 0.00% |
| 社團活動 | 1 | 5.00% |
| 語言學習 | 0 | 0.00% |
| 參與國際交流活動 | 0 | 0.00% |
| 志工服務、服務學習 | 0 | 0.00% |
| 擔任研究或教學助理 | 0 | 0.00% |
| 其他訓練 | 0 | 0.00% |



十二、您是否為了工作或自我生涯發展，從事進修或考試，提升自我專業能力

| 選項 | 填答人數 | 百分比 |
|----|------|--------|
| 有 | 5 | 55.56% |
| 沒有 | 4 | 44.44% |



十三、 您最常參與過學校哪些職涯活動或就業服務的幫助？(可複選，至多3項)

| 選項 | 填答人數 | 百分比 |
|----|------|--------|
| 有 | 42 | 87.50% |
| 沒有 | 6 | 12.50% |

