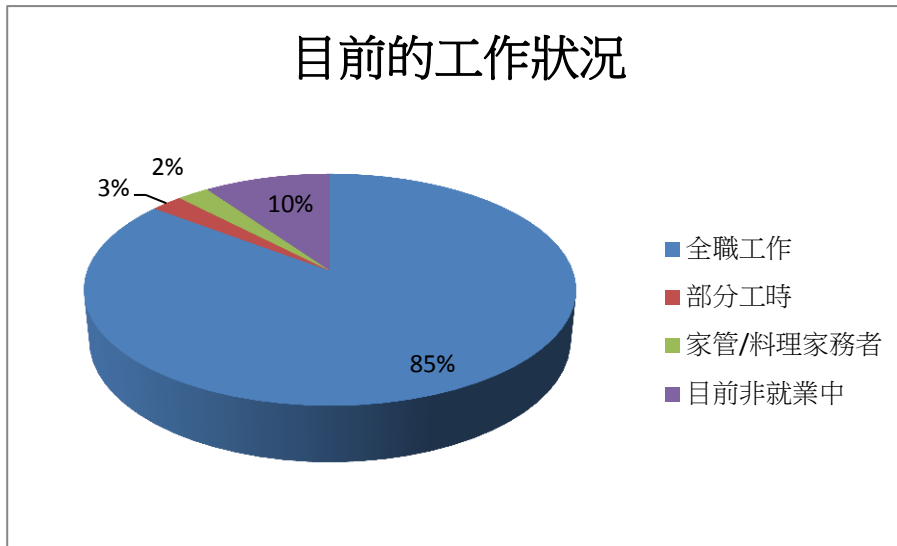


102學年度畢業滿3年學生填答敘述統計表

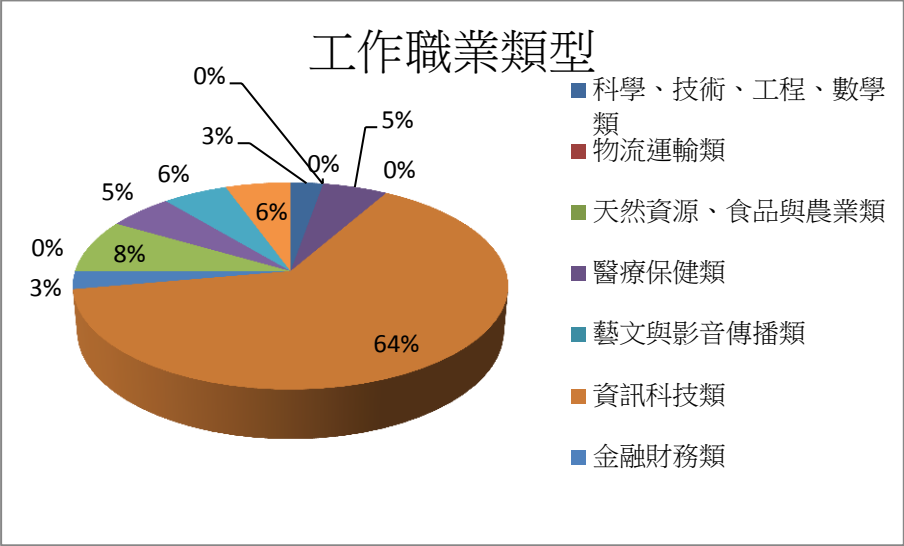
一、您目前的工作狀況為何？（本題選答1、2、3項者，第6題無須填答）

選項	填答人數	百分比
全職工作	35	85.37%
部分工時	1	2.44%
家管/料理家務者	1	2.44%
目前非就業中	4	9.76%



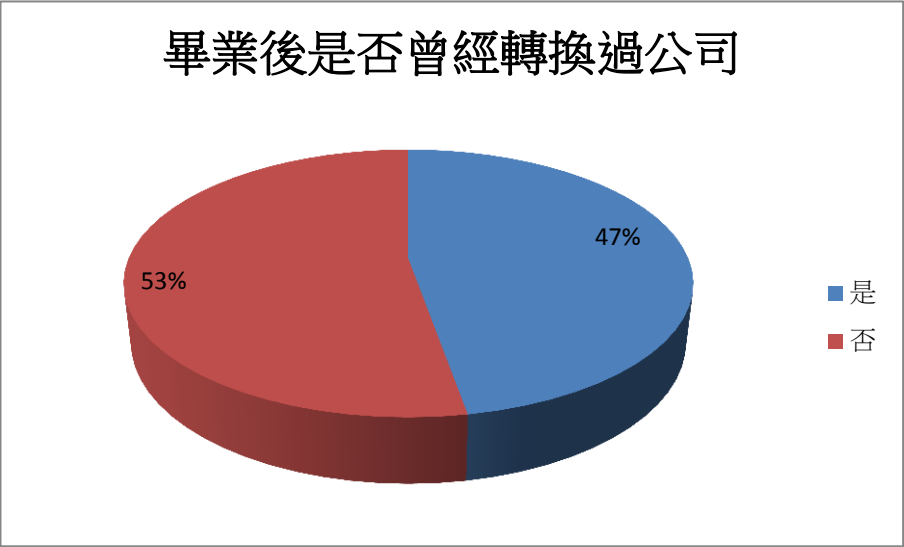
二、您現在工作職業類型為何？

選項	填答人數	百分比
建築營造類	0	0.00%
製造類	0	0.00%
科學、技術、工程、數學類	1	2.78%
物流運輸類	0	0.00%
天然資源、食品與農業類	0	0.00%
醫療保健類	2	5.56%
藝文與影音傳播類	0	0.00%
資訊科技類	23	63.89%
金融財務類	1	2.78%
企業經營管理類	0	0.00%
行銷與銷售類	3	8.33%
政府公共事務類	2	5.56%
教育與訓練類	2	5.56%
個人及社會服務類	2	5.56%
休閒與觀光旅遊類	0	0.00%
司法、法律與公共安全類	0	0.00%



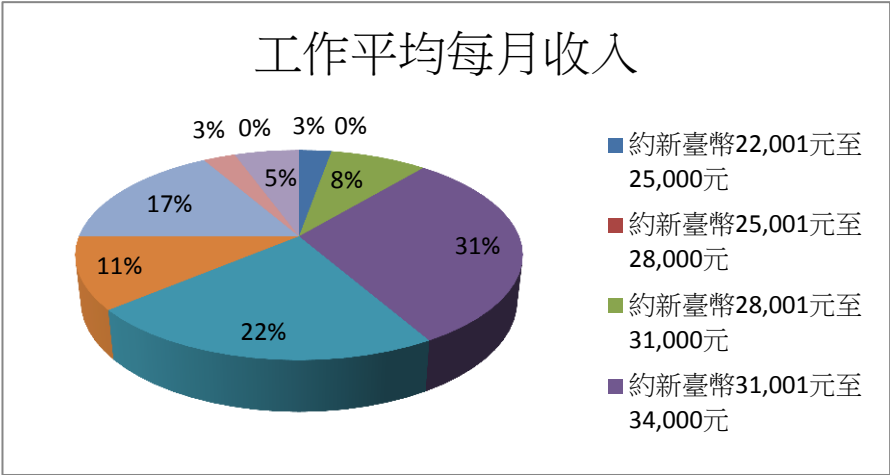
三、 您從學校畢業後至今，是否曾經轉換過公司？

選項	填答人數	百分比
是	17	47.22%
否	19	52.78%

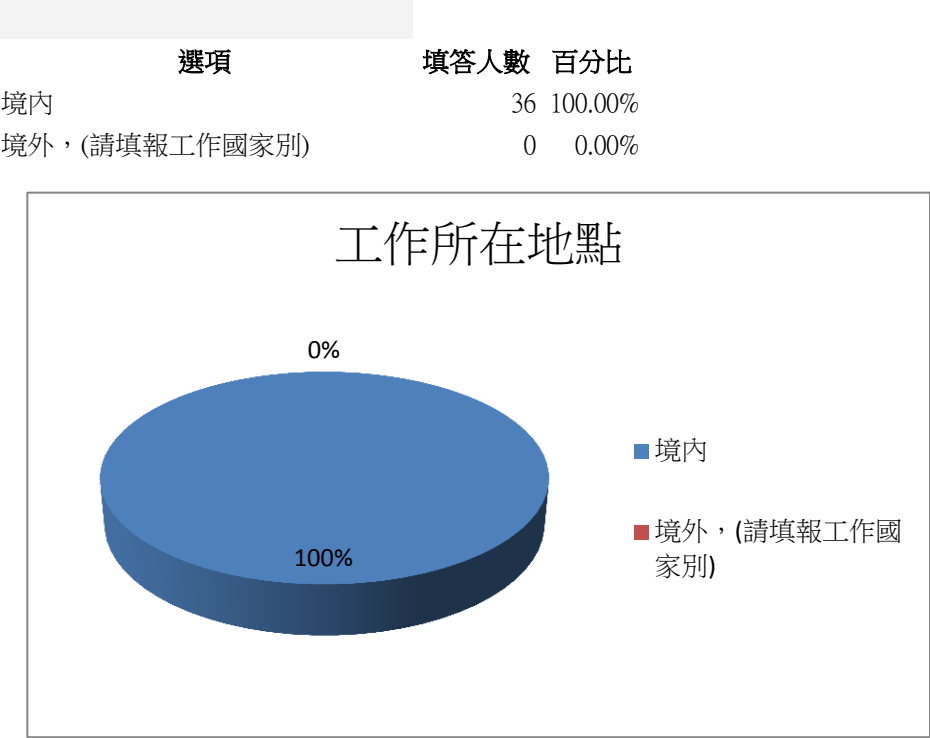


四、您現在工作平均每月收入為何？(請回答課稅前固定（經常）性收入，係指固定津貼、交通費、膳食費、水電費、按月發放之工作（生產、績效、業績）獎金及全勤獎金等)

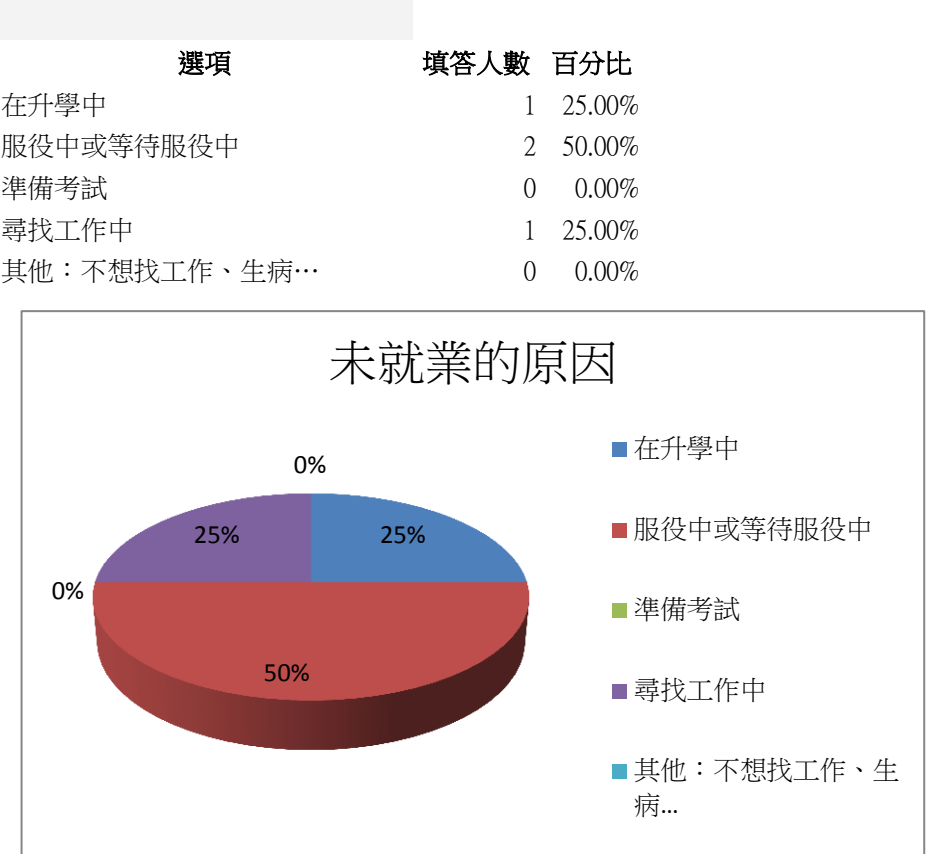
選項	填答人數	百分比
約新臺幣22,000元以下	0	0.00%
約新臺幣22,001元至25,000元	1	2.78%
約新臺幣25,001元至28,000元	0	0.00%
約新臺幣28,001元至31,000元	3	8.33%
約新臺幣31,001元至34,000元	11	30.56%
約新臺幣34,001元至37,000元	8	22.22%
約新臺幣37,001元至40,000元	4	11.11%
約新臺幣40,001元至43,000元	6	16.67%
約新臺幣43,001元至46,000元	1	2.78%
約新臺幣46,001元至49,000元	0	0.00%
約新臺幣49,001元至52,000元	2	5.56%
約新臺幣52,001元至55,000元	0	0.00%
約新臺幣55,001元至60,000元	0	0.00%
約新臺幣60,001元至65,000元	0	0.00%
約新臺幣65,001元至70,000元	0	0.00%
約新臺幣70,001元至75,000元	0	0.00%
約新臺幣75,001元至80,000元	0	0.00%
約新臺幣80,001元至85,000元	0	0.00%
約新臺幣85,001元至90,000元	0	0.00%
約新臺幣90,001元至95,000元	0	0.00%
約新臺幣95,001元至100,000元	0	0.00%
約新臺幣100,001元至110,000元	0	0.00%
約新臺幣110,001元至120,000元	0	0.00%
約新臺幣120,001元至130,000元	0	0.00%
約新臺幣130,001元至140,000元	0	0.00%
約新臺幣140,001元至150,000元	0	0.00%
約新臺幣150,001元至170,000元	0	0.00%
約新臺幣170,001元至190,000元	0	0.00%
約新臺幣190,001元至210,000元	0	0.00%
約新臺幣210,001元以上	0	0.00%



五、 請問您現在主要的工作所在地點為何？

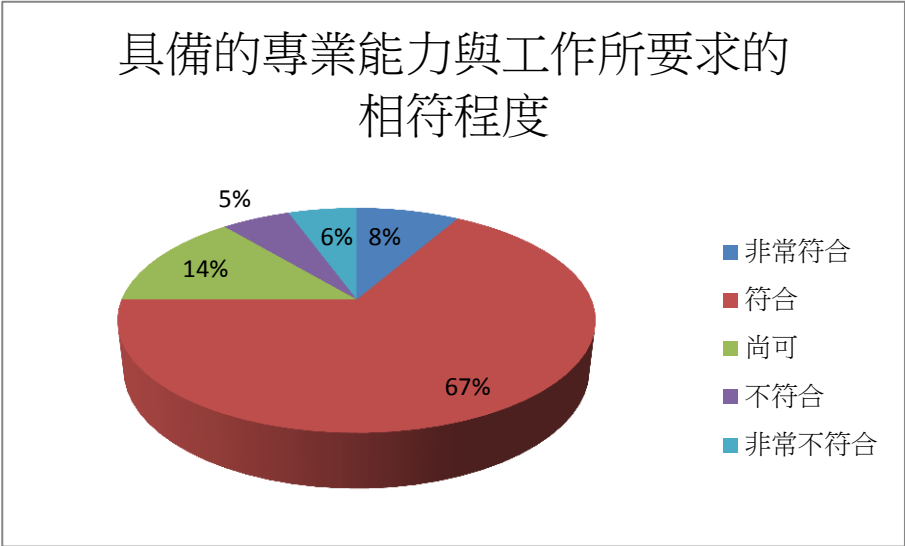


六、 您目前未就業的原因為何？



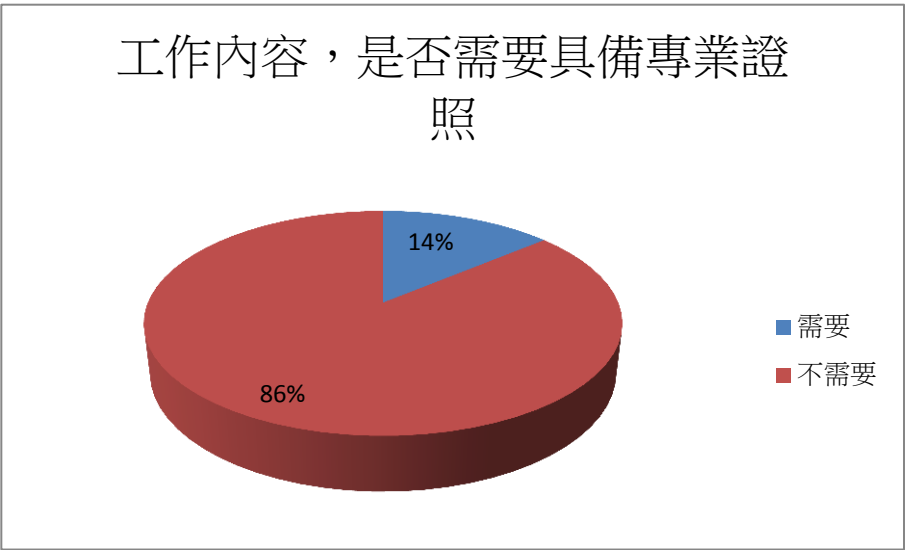
七、您目前所具備的專業能力與工作所要求的相符程度為何？

選項	填答人數	百分比
非常符合	3	8.33%
符合	24	66.67%
尚可	5	13.89%
不符合	2	5.56%
非常不符合	2	5.56%



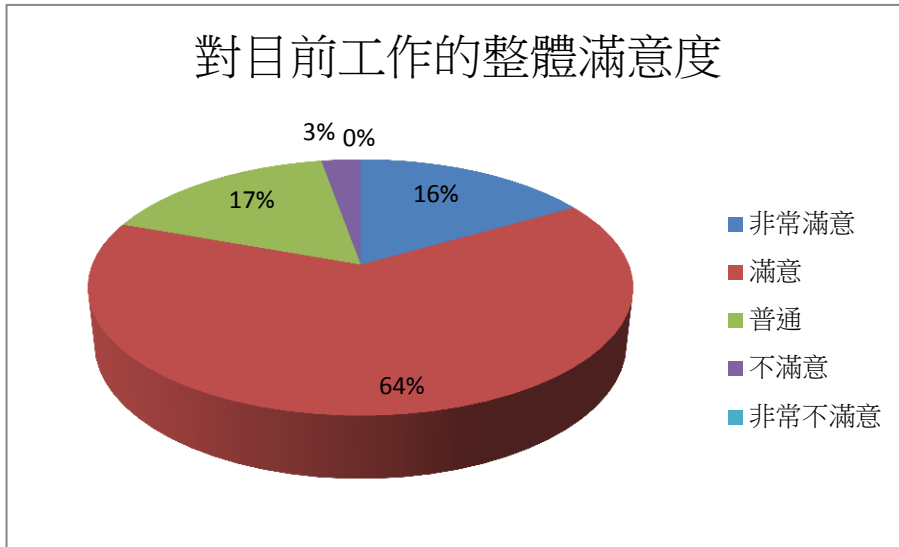
八、 您目前的工作內容，是否需要具備專業證照？

選項	填答人數	百分比
需要	5	13.89%
不需要	31	86.11%



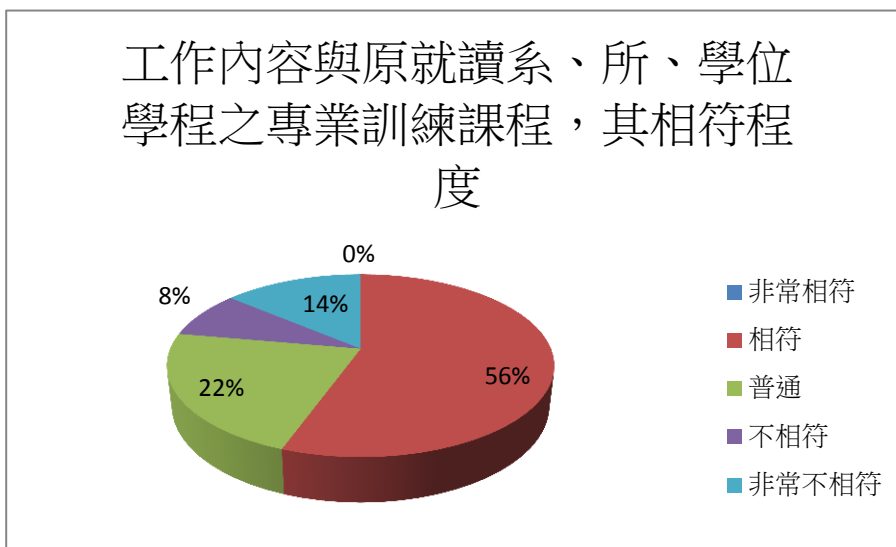
九、 您對目前工作的整體滿意度為何？

選項	填答人數	百分比
非常滿意	6	16.67%
滿意	23	63.89%
普通	6	16.67%
不滿意	1	2.78%
非常不滿意	0	0.00%



十、 您目前的工作內容與原就讀系、所、學位學程之專業訓練課程，其相符程度為何？

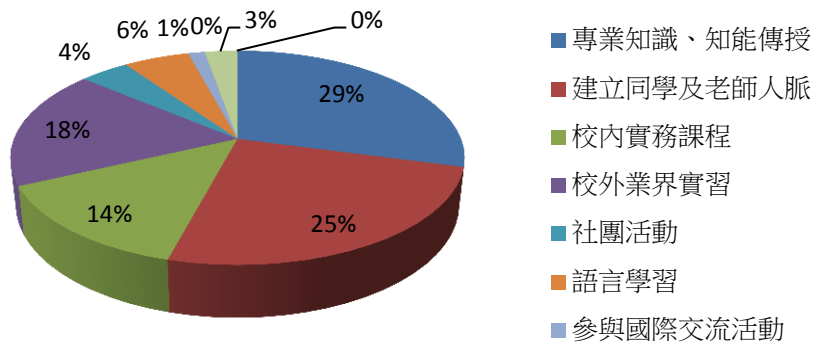
選項	填答人數	百分比
非常相符	0	0.00%
相符	20	55.56%
普通	8	22.22%
不相符	3	8.33%
非常不相符	5	13.89%



十一、您在學期間以下哪些「學習經驗」對於現在工作有所幫助？(可複選，至多3項)

選項	填答人數	百分比
專業知識、知能傳授	21	29.17%
建立同學及老師人脈	18	25.00%
校內實務課程	10	13.89%
校外業界實習	13	18.06%
社團活動	3	4.17%
語言學習	4	5.56%
參與國際交流活動	1	1.39%
志工服務、服務學習	0	0.00%
擔任研究或教學助理	2	2.78%
其他訓練	0	0.00%

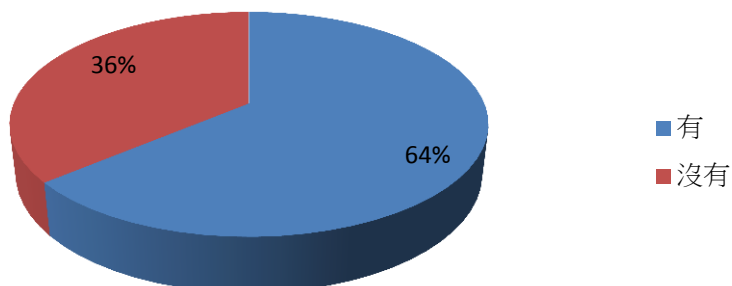
學期間以下哪些「學習經驗」對於現在工作有所幫助



十二、您是否為了工作或自我生涯發展從事進修或考試，提升自我專業能力？

選項	填答人數	百分比
有	23	63.89%
沒有	13	36.11%

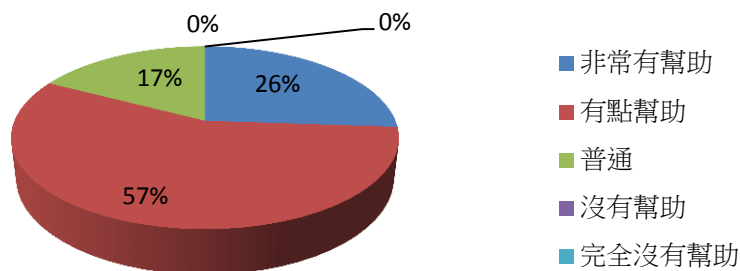
是否為了工作或自我生涯發展，從事進修或考試



十三、您覺得從事進修或考試後，對您薪資待遇、職務升遷或工作滿意度的幫助幅度為何？

選項	填答人數	百分比
非常有幫助	6	26.09%
有點幫助	13	56.52%
普通	4	17.39%
沒有幫助	0	0.00%
完全沒有幫助	0	0.00%

從事進修或考試後，對您薪資待遇、職務升遷或工作滿意度的幫助幅度為何



十四、您覺得學校，除了教授專業知識(主修科系的專業)外，應加強學生以下哪些能力才能做好工作？(可複選，至多3項)

選項	填答人數	百分比
溝通表達能力	22	20.56%
持續學習能力	17	15.89%
人際互動能力	24	22.43%
團隊合作能力	13	12.15%
問題解決能力	13	12.15%
創新能力	1	0.93%
工作紀律、責任感及時間管理能力	7	6.54%
資訊科技應用能力	5	4.67%
外語能力	5	4.67%
其他	0	0.00%

學校除了教授專業知識外，應加強學生哪些能力才能做好工作

